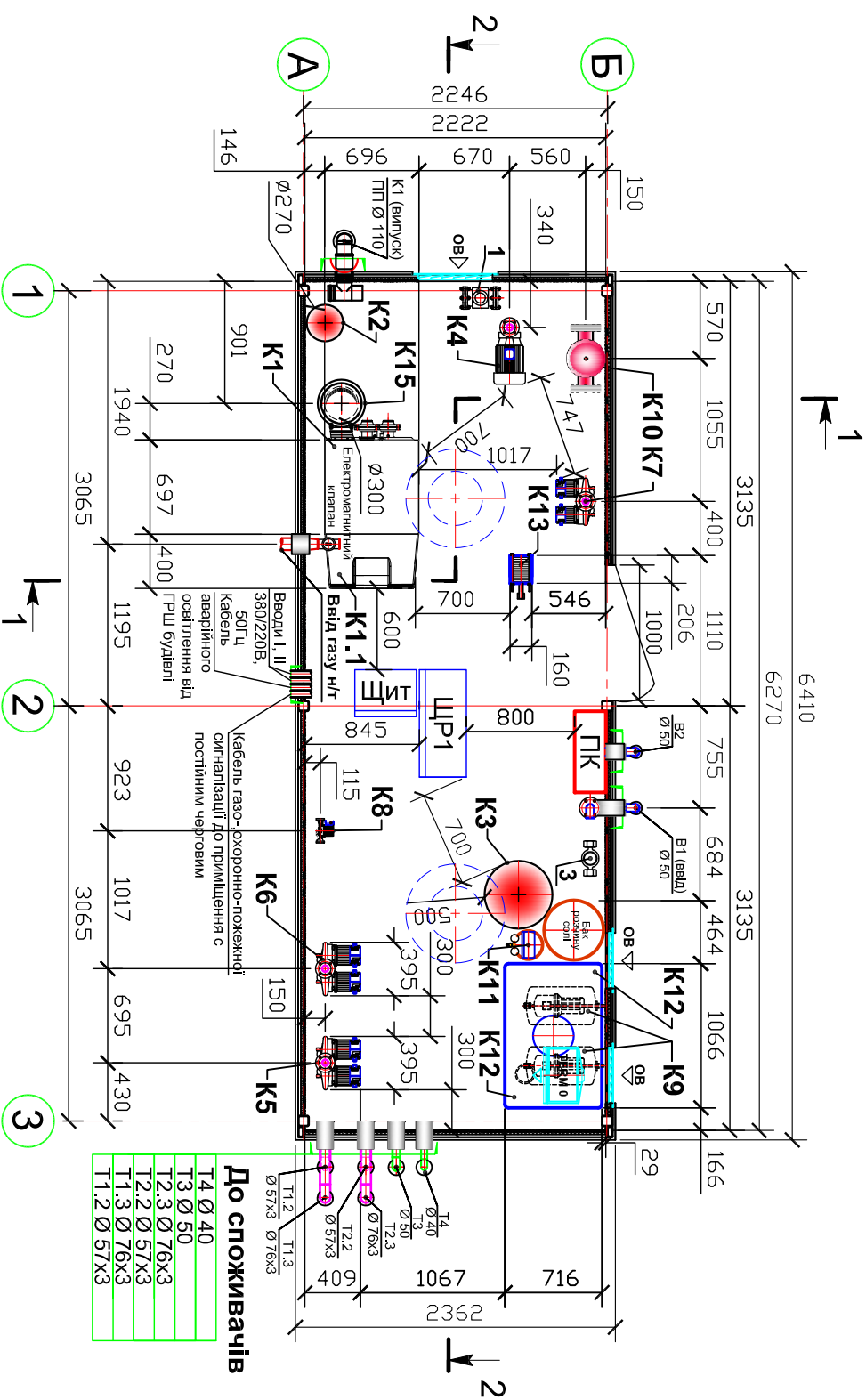


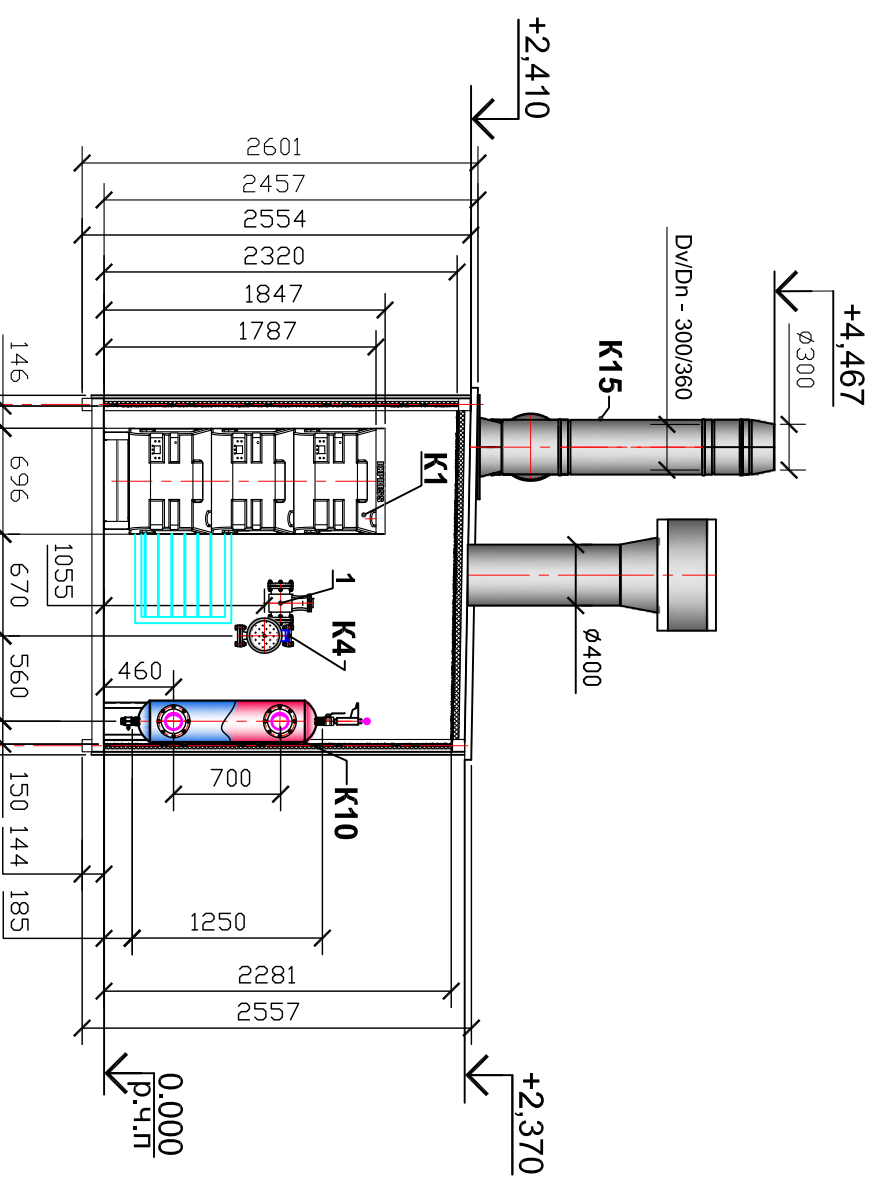
План на позн. 0,000 в вісях 1 - 3 і А - Б



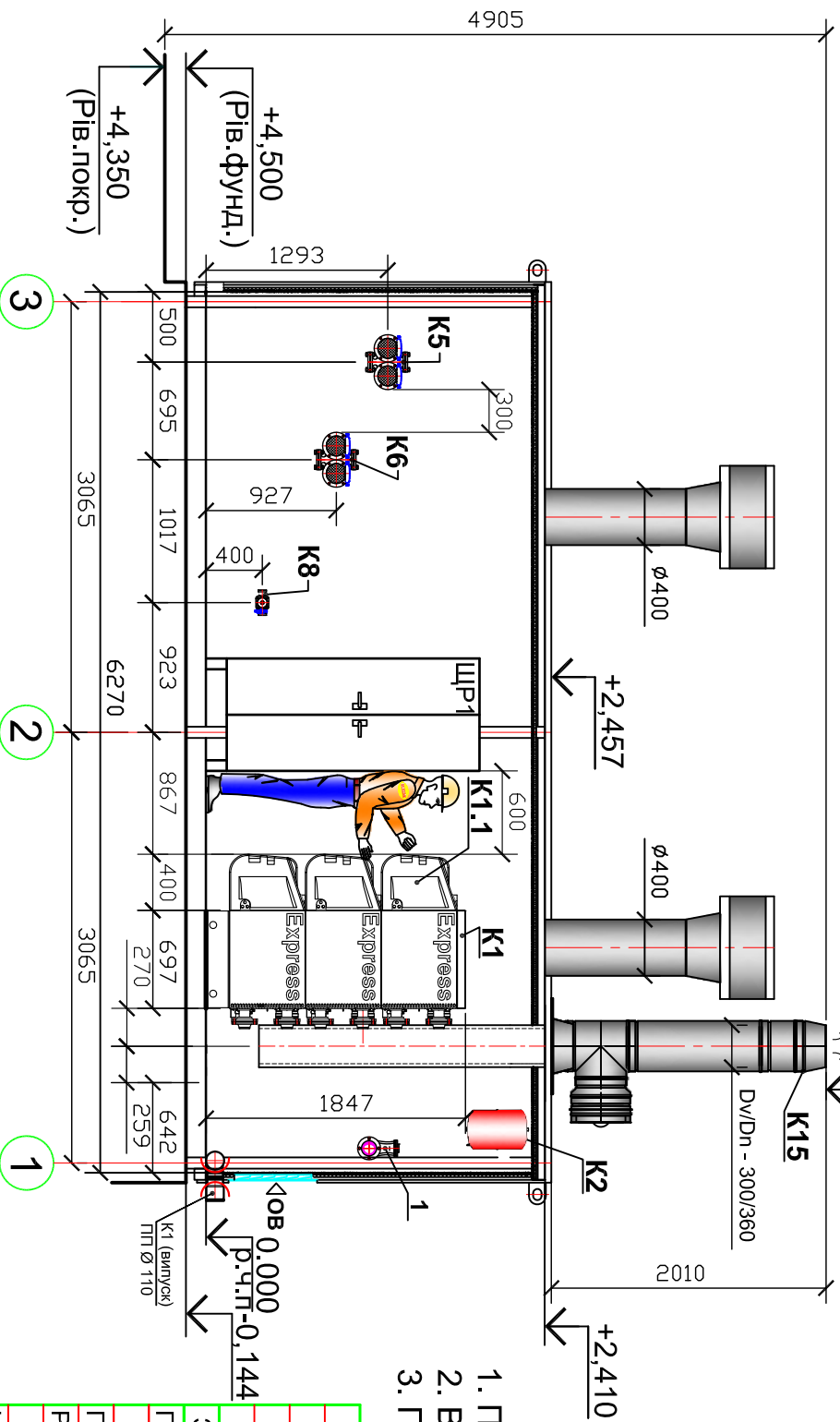
До споживачів

14	Ø 40
13	Ø 50
12.3	Ø 76x3
12.2	Ø 57x3
11.3	Ø 76x3
11.2	Ø 57x3

РОЗРІЗ 1 - 1



РОЗРІЗ 2 - 2



1. Позиції оглядання та арматури див. комплект ТМК.С.
2. Внутрішній газопровід див. комплект ГПВ.
3. Газоходи див. комплект ТМКН.

ЦЕЙ ДОКУМЕНТ НЕ МОЖЕ БУТИ ПОВНІСТЮ ЧИ ЧАСТКОВО ВІДТВОРЕНИЙ, ТИРАЖОВАНИЙ, РОЗПОВСЮДАЖЕНИЙ ТА ВИКОРИСТАНИЙ БЕЗ ПИСЬМОВОГО ДОЗВОЛУ ТОВ «ЕКСПРЕС ЕНЕРДЖІ ГРУП ЮКРЕЙН-КАНАДА»

Прив'язаний:

Прив.	
Пров.	
ГП	
Інв. №	

ТЕ 675.00.000.ТМК

Котельня транспортабельного типу «TRANSEXRESS»

Зм.	Кіл.	Арк.	Недок.	Підп.	Дата	
		Усатюк			9.07.2013р	
Котельня транспортабельного типу «TRANSEXRESS-675» (Б-О-В-Г-К) У1						
ТУ У 25.2-34422658-001:2012						
Компонування обладнання.						
План на позн. 0.000. Розріз 1-1.						
Розріз 2-2.						
Гол. фах	Томчук				5.07.2013р	
Розробив	Ковальчук				5.07.2013р	
Н.контр.	Усатюк				8.07.2013р	

Формат А3	Копіював:	Погоджено:
Інв. N ор.	Підпис і дата	Зам. інв. N
6252/9	10.07.2013р	